



Design system

1.1 Police de caractère

Luciole

Le caractère typographique Luciole a été conçu spécifiquement pour les personnes malvoyantes. Ce projet est le résultat de plus de deux années de collaboration entre le Centre Technique Régional pour la Déficience Visuelle et le studio typographies.fr. Le projet a bénéficié d'une bourse de la Fondation suisse Ceres et de l'appui du laboratoire DIPHE de l'Université Lumière Lyon 2.

A B C D E F G H I J K L M N O P
Q R S T U V W X Y Z

a b c d e f g h i j k l m n o p q r s
t u v w x y z

1 2 3 4 5 6 7 8 9 , ; : ! # "

4 graisses

Regular *Regular Italic*

Bold ***Bold Italic***

L'équipe du projet

<https://luciole-vision.com/>

Coordination : Carole Malet et Jonathan Fabreguettes
Ophtalmologiste : Dr Florence de Saint-Étienne
Orthoptiste : Anne-Céline Blanc
Psychologue : Véronique Morra
Dessinateur de caractères : Laurent Bourcellier
Transcripteur : Jonathan Fabreguettes
Chercheurs : Dr Anna-Rita Galiano et Dr Nicolas Baltenneck
Étudiantes : Gaétane Hurstel, Camille Benas, Gaëlle Bonnesseur,
Hind Drissi et Vanessa Augereau-Depoix



1.1 Police de caractère

Titres et sous-titres

H1 - 54px / Bold

H2 - 32px / Bold

H3 - 24px / Bold

H4 - 20px / Bold

H5 - 14px / Bold

Texte courant, infos complémentaires et bandeau d'information utilisateur

16px min / Regular

Boutons

Grand : 30px / Regular

Petit : 18px / Regular

Texte indicatif champs de saisie et pop up

18px / Regular

Lorem ipsum dolor

Lorem ipsum dolor

Lorem ipsum dolor

Lorem ipsum dolor

Lorem ipsum dolor

Lorem ipsum dolor sit amet, consectetur adipiscing elit. Sed fringilla, ante id efficitur faucibus, ligula ex imperdiet odio, at placerat diam leo vel sem. Duis aliquet, justo eget eleifend euismod, eros sapien hendrerit eros, ac sollicitudin risus erat et nisi. Aliquam fringilla sed mi eget interdum. Phasellus commodo in elit nec sodales.

Envoyer

Consulter

Adresse électronique

1.1 Police de caractère

Profession

18px en Capitale / Regular

OSTÉOPATHE

Adresse, infos professionnel de santé et mes services

24px / Regular

Cabinet médical George Sand
12 rue Camille Claudel
75002 Paris

Paramètres fictifs

20px / Regular

Trouve ton Toobib

1.2 Couleurs

Principales

Ces deux couleurs sont utilisées pour le texte, les boutons et les éléments graphiques primaires et secondaires.



Les titres, les boutons et les éléments graphiques primaires



Le texte courant et les éléments graphiques secondaires

Tons neutres

Ces trois couleurs sont utilisées pour le fond de l'interface, pour les éléments graphiques par dessus le fond ainsi que pour les champs des formulaires. Ils permettent de hiérarchiser l'information et les mettre en avant par une mise en volume du contenu.



Le fond du site web



Les éléments graphiques au dessus du fond



Les champs de saisie

1.2 Couleurs

Informatives

Ces couleurs sont utiliser pour afficher la validation ou les erreurs de l'action de l'utilisateur et l'informer dans l'interface.



Validation de l'action utilisateur



Erreur de l'action utilisateur



information pour l'utilisateur

1.3 Ombres

Deux ombres

Il existe deux type d'ombre :
une standard pour les supports
faisant apparaître les supports
aux éléments graphiques ainsi
que les boutons. Tandis qu'une
ombre interne vient se rajouter
lorsque l'on appuie sur un
bouton.

Ombre standard (pour tout)

Ombre portée : 4px 4px 8px rgb(0 0 0 / 20%)

Ombre (bouton appuyer uniquement)


Ombre interne : 4px 4px 8px rgb(0 0 0 / 20%)

Ombre portée : 4px 4px 8px rgb(0 0 0 / 20%)

1.5 Logotype

Identité visuelle

Logotype





Foncé

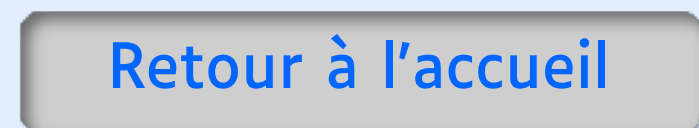
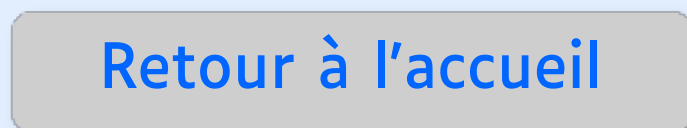
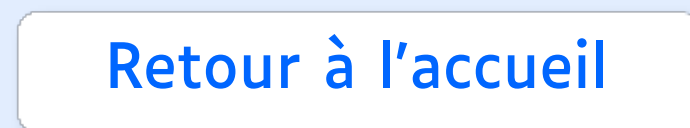
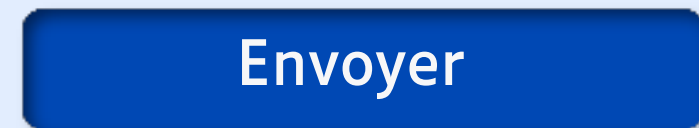
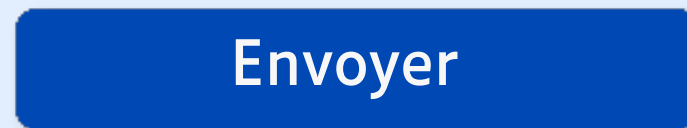
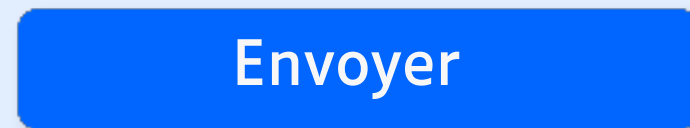
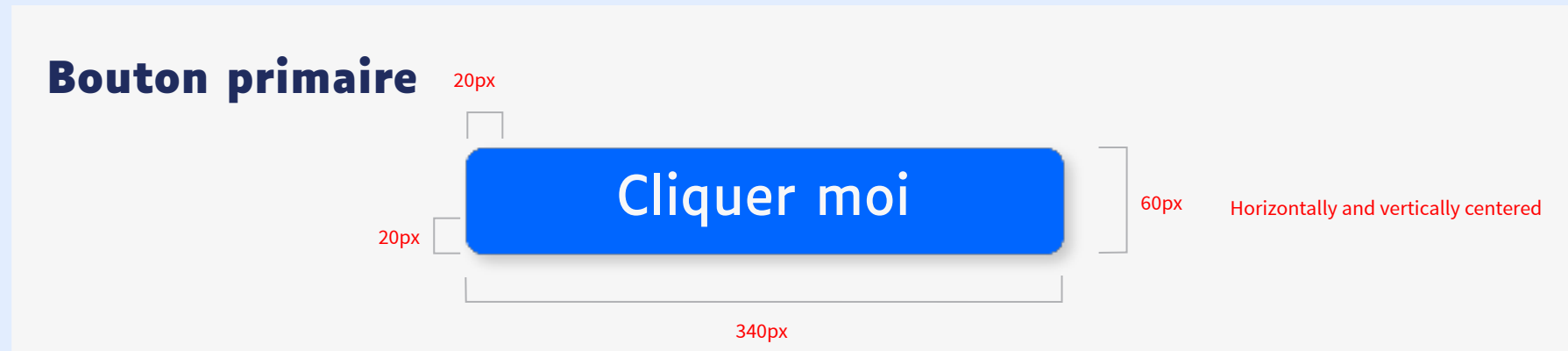


Clair

1.6 Interrupteurs



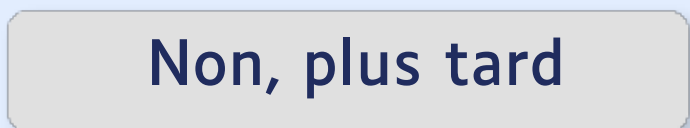
1.7 Boutons



Normal

Survol

Lors du click



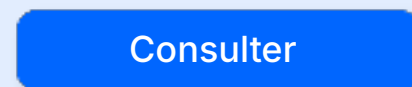

Normal

Survol

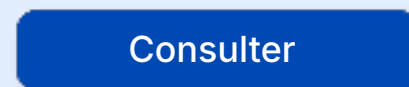
Lors du click

1.7 Boutons

Bouton secondaire



Normal




Survol



Lors du click

1.7 Champs de saisie

Champs de saisie



Se connecter

Adresse Électronique

Envoyer

Se connecter

Mot de Passe

Envoyer

Connexion et inscription en plusieurs étapes

1.7 Champs de saisie

Champs (état normal)

Mot de Passe

Mot de Passe

Champs (erroné)

Mot de Passe

Non sélectionné (contour 1px)

Mot de Passe

Sélectionné (contour 3px)

Trouve ton Toobib

Ville



Non sélectionnée

Barre de recherche

Guy|

Ville



GUY Martin INFIRMIER Paris



GUY Tom MÉDECIN Paris



GUY Loïc OSTÉOPATHE Paris

Sélectionnée et remplie

1.7 Champs de saisie

S'enregistrer

Adresse électronique

Nom d'utilisateur

RPPS

Envoyer

S'enregistrer

Mot de Passe

Confirmation du Mot de Passe

Envoyer

1.7 Champs de saisie

S'enregistrer

Déposer ma CPS



Envoyer

1.8 En-tête et pied de page

À Propos

Se connecter

Hors rubrique "à propos"

À Propos

Se connecter

Dans la rubrique "à propos"



Trouve ton Toobib

Ville



À Propos

Se connecter

En-tête en mode "déconnecté"



Trouve ton Toobib

Ville



À Propos

Mes services

Mon profil

En-tête en mode "connecté"

C.G.U Mentions légales Nous contacter



Réalisé par l'association InterHop

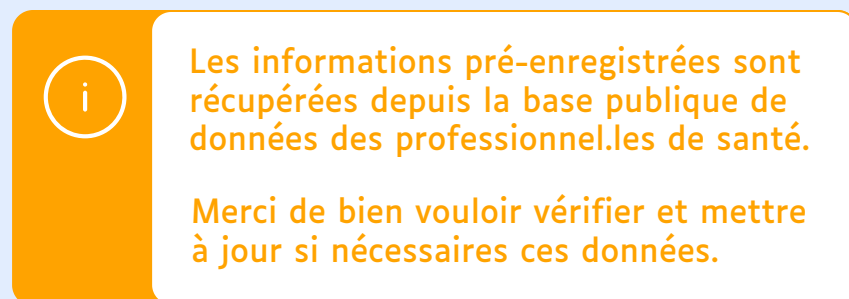
Pied de page

1.9 Notifications

Message Pop up avec font gris transparent



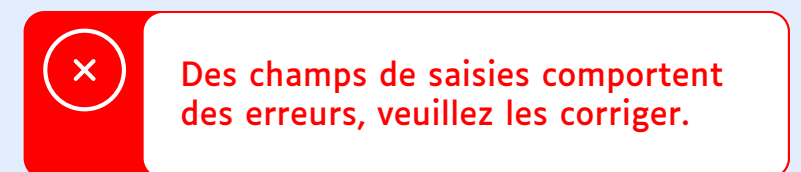
Bandeau d'information utilisateur



Message d'information



Message de validation



Message d'erreur

1.10 Page "Professionnel de santé"

GUY Martin
SAGE-FEMME

Paris

Consulter

TUTTI Gaël
AUDIOPROTHÉSISTE

Paris

Consulter

JOSS Loïc
PSYCHOLOGUE

Paris

Consulter

TIO Cindy
SAGE-FEMME

Paris

Consulter

MARTIN Denis
OSTÉOPATHE

Paris

Consulter

LOCA Max
OPHTALMOLOGUE

Paris

Consulter

JACK Tom
ORTHOPHONISTE

Paris

Consulter

FANTI Fanny
ERGOTHÉRAPEUTE

Paris

Consulter

GUY Martin
INFIRMIER

Paris

Consulter



Scroll

1.10 Page "Professionnel de santé"

Docteur GUY Martin

INFIRMIER

+33 22 11 55 66 44
Fanti.pierre@truc.com

Conventionnement :



Adresse

Cabinet médical George Sand
12 rue Camille Claudel
750002 Paris

Informations supplémentaires

4e étage avec ascenseur
Accès PMR



1.11 Page "Mes services"



Télé-consultations,
Visio Conférences



Messagerie
Instantanée
Sécurisée



Documents
partagés et
chiffrés



Et plus à venir
encore !



Télé-consultations, Visio Conférences



Messagerie Instantanée Sécurisée



Documents partagés et chiffrés



Et plus à venir encore !

1.12 Espacements

à voir et valider ensemble

1.7 Champs de saisie

Nom

- * Champ nom requis : Veuillez entrer un nom.
- * Longueur de nom insuffisante : Le nom doit comporter au moins X caractères.
- * Nom trop long : Le nom est trop long. Veuillez le raccourcir.
- * Caractères invalides : Le nom contient des caractères non autorisés. Veuillez utiliser uniquement des lettres.
- * Format de nom incorrect : Le format du nom n'est pas valide. Veuillez vérifier et corriger.
- * Nom déjà utilisé : Ce nom est déjà enregistré. Veuillez en choisir un autre.
- * Champ de nom vide : Le champ de nom ne peut pas être laissé vide. Veuillez le compléter.
- * Utilisation de chiffres : Les chiffres ne sont pas autorisés dans le nom. Veuillez les supprimer.
- * Utilisation de caractères spéciaux : Les caractères spéciaux ne sont pas autorisés dans le nom. Veuillez les supprimer.
- * Nom non conforme : Le nom ne respecte pas les critères de format. Veuillez le vérifier.

Prénom

- * Champ prénom requis : Veuillez entrer un prénom.
- * Longueur de prénom insuffisante : Le prénom doit comporter au moins X caractères.
- * Prénom trop long : Le prénom est trop long. Veuillez le raccourcir.
- * Caractères invalides : Le prénom contient des caractères non autorisés. Veuillez utiliser uniquement des lettres.
- * Format de prénom incorrect : Le format du prénom n'est pas valide. Veuillez vérifier et corriger.
- * Prénom déjà utilisé : Ce prénom est déjà enregistré. Veuillez en choisir un autre.
- * Champ de prénom vide : Le champ de prénom ne peut pas être laissé vide. Veuillez le compléter.
- * Utilisation de chiffres : Les chiffres ne sont pas autorisés dans le prénom. Veuillez les supprimer.
- * Utilisation de caractères spéciaux : Les caractères spéciaux ne sont pas autorisés dans le prénom. Veuillez les supprimer.
- * Prénom non conforme : Le prénom ne respecte pas les critères de format. Veuillez le vérifier.

Profession

- * Champ profession requis : Veuillez sélectionner ou entrer une profession.
- * Profession non valide : La profession que vous avez sélectionnée n'est pas valide. Veuillez en choisir une dans la liste.
- * Sélection de profession obligatoire : Veuillez choisir une profession dans la liste proposée.
- * Profession inconnue : La profession que vous avez sélectionnée n'est pas reconnue. Veuillez vérifier l'orthographe ou en choisir une autre.
- * Format de profession incorrect : La profession que vous avez saisie ne correspond pas au format attendu. Veuillez vérifier et corriger.
- * Profession déjà sélectionnée : Vous avez déjà sélectionné cette profession. Veuillez en choisir une autre.
- * Profession non autorisée : Cette profession n'est pas autorisée pour cette application. Veuillez choisir une profession appropriée.
- * Champ de profession vide : Le champ de profession ne peut pas être laissé vide. Veuillez entrer une profession.
- * Longueur de profession incorrecte : La profession que vous avez saisie est trop longue. Veuillez raccourcir la saisie.
- * Champ de profession en double : Vous avez entré la même profession deux fois. Veuillez corriger la saisie

Adresse Électronique

- * Adresse électronique requise : Veuillez fournir une adresse électronique.
- * Format d'adresse électronique incorrect : Veuillez saisir une adresse électronique valide (exemple : utilisateur@domaine.com).
- * Adresse électronique déjà utilisée : Cette adresse électronique est déjà enregistrée. Veuillez en choisir une autre.
- * Adresse électronique non valide : L'adresse électronique contient des caractères non autorisés. Veuillez vérifier et corriger.
- * Domaine non pris en charge : Veuillez utiliser une adresse électronique associée à un domaine valide.
- * Adresse électronique incorrecte : L'adresse électronique ne correspond pas au format attendu.
- * Champ d'adresse électronique vide : Le champ d'adresse électronique est obligatoire. Veuillez le remplir.
- * Longueur d'adresse électronique : L'adresse électronique est trop longue. Veuillez la raccourcir.
- * Adresse électronique non trouvée : L'adresse électronique saisie n'existe pas dans notre système. Veuillez vérifier à nouveau.

RPPS

- * RPPS requis : Veuillez entrer votre RPPS (Répertoire Partagé des Professionnels de Santé).
- * Format de RPPS incorrect : Le numéro RPPS doit contenir X chiffres. Veuillez vérifier et ajuster.
- * RPPS déjà utilisé : Ce numéro RPPS est déjà enregistré. Veuillez utiliser un numéro différent.
- * Champ RPPS vide : Le champ RPPS ne peut pas être laissé vide. Veuillez le compléter.
- * RPPS non reconnu : Le numéro RPPS que vous avez saisi n'est pas reconnu. Veuillez vous assurer de son exactitude.
- * Longueur de RPPS incorrecte : Le numéro RPPS doit comporter un certain nombre de chiffres. Veuillez vérifier et ajuster.

1.7 Champs de saisie

Déposer ma CPS



- * **Fichier requis** : Veuillez sélectionner un fichier PDF à téléverser.
- * **Format de fichier non pris en charge** : Seuls les fichiers PDF sont acceptés. Veuillez sélectionner un fichier au format PDF.
- * **Taille de fichier excessive** : Le fichier PDF sélectionné est trop volumineux. Veuillez choisir un fichier de taille inférieure à X Mo.
- * **Erreur de chargement** : Une erreur est survenue lors du chargement du fichier PDF. Veuillez réessayer.
- * **Fichier endommagé** : Le fichier PDF semble être endommagé ou corrompu. Veuillez vérifier le fichier et réessayer.
- * **Nom de fichier non valide** : Le nom du fichier PDF contient des caractères non autorisés. Veuillez renommer le fichier et réessayer.
- * **Fichier déjà téléchargé** : Ce fichier PDF a déjà été téléchargé. Veuillez sélectionner un fichier différent.
- * **Champ de fichier vide** : Le champ de téléchargement de fichier ne peut pas être laissé vide. Veuillez téléverser un fichier.
- * **Extension de fichier incorrecte** : Assurez-vous que le fichier a bien l'extension .pdf.
- * **Erreur de serveur** : Une erreur de serveur s'est produite lors du traitement du fichier PDF. Veuillez réessayer ultérieurement.

1.7 Champs de saisie

RPPS

- * RPPS requis : Veuillez entrer votre RPPS (Répertoire Partagé des Professionnels de Santé).
- * Format de RPPS incorrect : Le numéro RPPS doit contenir X chiffres. Veuillez vérifier et ajuster.
- * RPPS déjà utilisé : Ce numéro RPPS est déjà enregistré. Veuillez utiliser un numéro différent.
- * Champ RPPS vide : Le champ RPPS ne peut pas être laissé vide. Veuillez le compléter.
- * RPPS non reconnu : Le numéro RPPS que vous avez saisi n'est pas reconnu. Veuillez vous assurer de son exactitude.
- * Longueur de RPPS incorrecte : Le numéro RPPS doit comporter un certain nombre de chiffres. Veuillez vérifier et ajuster.

Prénom

- * Champ prénom requis : Veuillez entrer un prénom.
- * Longueur de prénom insuffisante : Le prénom doit comporter au moins X caractères.
- * Prénom trop long : Le prénom est trop long. Veuillez le raccourcir.
- * Caractères invalides : Le prénom contient des caractères non autorisés. Veuillez utiliser uniquement des lettres.
- * Format de prénom incorrect : Le format du prénom n'est pas valide. Veuillez vérifier et corriger.
- * Prénom déjà utilisé : Ce prénom est déjà enregistré. Veuillez en choisir un autre.
- * Champ de prénom vide : Le champ de prénom ne peut pas être laissé vide. Veuillez le compléter.
- * Utilisation de chiffres : Les chiffres ne sont pas autorisés dans le prénom. Veuillez les supprimer.
- * Utilisation de caractères spéciaux : Les caractères spéciaux ne sont pas autorisés dans le prénom. Veuillez les supprimer.
- * Prénom non conforme : Le prénom ne respecte pas les critères de format. Veuillez le vérifier.

Date d'expiration

- * Champ de date requis : Veuillez sélectionner une date.
- * Date invalide : La date que vous avez sélectionnée n'est pas valide. Veuillez vérifier et corriger.
- * Format de date incorrect : La date doit être au format MM/AA. Veuillez vérifier et ajuster.
- * Champ de date vide : Le champ de date ne peut pas être laissé vide. Veuillez sélectionner une date.

1.7 Champs de saisie

Profession

- * Champ profession requis : Veuillez sélectionner ou entrer une profession.
- * Profession non valide : La profession que vous avez sélectionnée n'est pas valide. Veuillez en choisir une dans la liste.
- * Sélection de profession obligatoire : Veuillez choisir une profession dans la liste proposée.
- * Profession inconnue : La profession que vous avez sélectionnée n'est pas reconnue. Veuillez vérifier l'orthographe ou en choisir une autre.
- * Format de profession incorrect : La profession que vous avez saisie ne correspond pas au format attendu. Veuillez vérifier et corriger.
- * Profession déjà sélectionnée : Vous avez déjà sélectionné cette profession. Veuillez en choisir une autre.
- * Profession non autorisée : Cette profession n'est pas autorisée pour cette application. Veuillez choisir une profession appropriée.
- * Champ de profession vide : Le champ de profession ne peut pas être laissé vide. Veuillez entrer une profession.
- * Longueur de profession incorrecte : La profession que vous avez saisie est trop longue. Veuillez raccourcir la saisie.
- * Champ de profession en double : Vous avez entré la même profession deux fois. Veuillez corriger la saisie

Nom

- * Champ nom requis : Veuillez entrer un nom.
- * Longueur de nom insuffisante : Le nom doit comporter au moins X caractères.
- * Nom trop long : Le nom est trop long. Veuillez le raccourcir.
- * Caractères invalides : Le nom contient des caractères non autorisés. Veuillez utiliser uniquement des lettres.
- * Format de nom incorrect : Le format du nom n'est pas valide. Veuillez vérifier et corriger.
- * Nom déjà utilisé : Ce nom est déjà enregistré. Veuillez en choisir un autre.
- * Champ de nom vide : Le champ de nom ne peut pas être laissé vide. Veuillez le compléter.
- * Utilisation de chiffres : Les chiffres ne sont pas autorisés dans le nom. Veuillez les supprimer.
- * Utilisation de caractères spéciaux : Les caractères spéciaux ne sont pas autorisés dans le nom. Veuillez les supprimer.
- * Nom non conforme : Le nom ne respecte pas les critères de format. Veuillez le vérifier.

Date d'émission

- * Champ de date requis : Veuillez sélectionner une date.
- * Date invalide : La date que vous avez sélectionnée n'est pas valide. Veuillez vérifier et corriger.
- * Format de date incorrect : La date doit être au format MM/AA. Veuillez vérifier et ajuster.
- * Champ de date vide : Le champ de date ne peut pas être laissé vide. Veuillez sélectionner une date.

1.7 Champs de saisie

Motif de la consultation

* Motif de consultation requis : Veuillez entrer le motif de votre consultation.

Date

* Date requis : Veuillez entrer la date de votre consultation.

Heure

* Heure requis : Veuillez entrer l'heure de votre consultation.

Téléphone

* Format de téléphone incorrect : Le numéro de téléphone que vous avez saisi n'est pas au format valide. Veuillez utiliser un format de numéro de téléphone valide (ex. : +33 1 23 45 6789).

Conventionnement

* Conventionnement non valide : Le type de conventionnement que vous avez sélectionné n'est pas valide. Veuillez choisir un type de conventionnement valide.

Lieu de consultation

* Lieu de consultation requis : Veuillez entrer ou sélectionner un lieu de consultation.
* Lieu de consultation non valide : Le lieu de consultation que vous avez sélectionné n'est pas valide. Veuillez choisir un lieu de consultation valide.

Code Postal

* Code Postal requis : Veuillez entrer ou sélectionner un Code Postal.
* Code Postal non valide : Le Code Postal que vous avez sélectionné n'est pas valide. Veuillez choisir un Code Postal valide.

Étages

* Caractères invalides : L'étage contient des caractères non autorisés. Veuillez utiliser uniquement des lettres et des chiffres.

Ascenseur

* Choix requis : Veuillez sélectionner "Oui" ou "Non" pour indiquer la présence d'un ascenseur.

Téléphone du lieu de consultation

* Format de téléphone incorrect : Le numéro de téléphone que vous avez saisi n'est pas au format valide. Veuillez utiliser un format de numéro de téléphone valide (ex. : +33 1 23 45 6789).

Adresse

* Adresse requise : Veuillez entrer ou sélectionner une Adresse.
* Adresse non valide : L'Adresse que vous avez sélectionnée n'est pas valide. Veuillez choisir une Adresse valide.

Accès handicapés

1.7 Champs de saisie

Nom d'utilisateur

- * **Nom d'utilisateur Requis** : Veuillez fournir un nom d'utilisateur pour ce champ.
- * **Longueur du Nom d'utilisateur** : Le nom d'utilisateur doit comporter entre X et Y caractères.
- * **Caractères Invalides** : Le nom d'utilisateur contient des caractères non valides. Seules les lettres, les chiffres et les underscores sont autorisés.
- * **Nom d'utilisateur Non Disponible** : Le nom d'utilisateur choisi est déjà pris. Veuillez en choisir un autre.
- * **Format du Nom d'utilisateur** : Le nom d'utilisateur doit commencer par une lettre et peut contenir des lettres, des chiffres et des underscores.
- * **Nom d'utilisateur Trop Court** : Le nom d'utilisateur est trop court. Il doit comporter au moins X caractères.
- * **Nom d'utilisateur Trop Long** : Le nom d'utilisateur est trop long. Veuillez le limiter à Y caractères.
- * **Pas d'Espaces** : Le nom d'utilisateur ne doit pas contenir d'espaces.
- * **Caractères Spéciaux** : Les caractères spéciaux ne sont pas autorisés dans le nom d'utilisateur.
- * **Mots Restreints** : Le nom d'utilisateur choisi inclut un mot restreint. Veuillez en choisir un autre.

Adresse Électronique

- * **Adresse électronique requise** : Veuillez fournir une adresse électronique.
- * **Format d'adresse électronique incorrect** : Veuillez saisir une adresse électronique valide (exemple : utilisateur@domaine.com).
- * **Adresse électronique déjà utilisée** : Cette adresse électronique est déjà enregistrée. Veuillez en choisir une autre.
- * **Adresse électronique non valide** : L'adresse électronique contient des caractères non autorisés. Veuillez vérifier et corriger.
- * **Domaine non pris en charge** : Veuillez utiliser une adresse électronique associée à un domaine valide.
- * **Adresse électronique incorrecte** : L'adresse électronique ne correspond pas au format attendu.
- * **Champ d'adresse électronique vide** : Le champ d'adresse électronique est obligatoire. Veuillez le remplir.
- * **Longueur d'adresse électronique** : L'adresse électronique est trop longue. Veuillez la raccourcir.
- * **Adresse électronique non trouvée** : L'adresse électronique saisie n'existe pas dans notre système. Veuillez vérifier à nouveau.

1.7 Champs de saisie

Mot de Passe

- * Mot de passe requis : Veuillez entrer un mot de passe.
- * Mot de passe trop court : Le mot de passe doit comporter au moins X caractères.
- * Mot de passe trop long : Le mot de passe dépasse la limite de Y caractères.
- * Caractères insuffisamment diversifiés : Le mot de passe doit inclure des lettres, des chiffres et des caractères spéciaux.
- * Utilisation de caractères invalides : Le mot de passe contient des caractères non autorisés. Veuillez utiliser uniquement des lettres, des chiffres et des caractères spéciaux.
- * Confirmation de mot de passe incorrecte : Les champs de mot de passe et de confirmation de mot de passe ne correspondent pas.
- * Mot de passe faible : Votre mot de passe est faible. Veuillez choisir un mot de passe plus complexe.
- * Mots de passe ne correspondent pas : Les deux mots de passe saisis ne correspondent pas.
- * Utilisation d'informations personnelles : Le mot de passe ne doit pas contenir d'informations personnelles évidentes, telles que le nom ou la date de naissance.
- * Mot de passe déjà utilisé : Veuillez choisir un nouveau mot de passe, car celui-ci a déjà été utilisé précédemment.

RPPS

- * RPPS requis : Veuillez entrer votre RPPS (Répertoire Partagé des Professionnels de Santé).
- * Format de RPPS incorrect : Le numéro RPPS doit contenir X chiffres. Veuillez vérifier et ajuster.
- * RPPS déjà utilisé : Ce numéro RPPS est déjà enregistré. Veuillez utiliser un numéro différent.
- * Champ RPPS vide : Le champ RPPS ne peut pas être laissé vide. Veuillez le compléter.
- * RPPS non reconnu : Le numéro RPPS que vous avez saisi n'est pas reconnu. Veuillez vous assurer de son exactitude.
- * Longueur de RPPS incorrecte : Le numéro RPPS doit comporter un certain nombre de chiffres. Veuillez vérifier et ajuster.